

ZARZĄDZENIE NR 44/2019 BURMISTRZA WASILKOWA

z dnia 21 marca 2019 roku

w sprawie sprawozdania z wykonania planu finansowego samorządowych instytucji kultury oraz informacji o stanie mienia komunalnego za 2018 rok

Na podstawie art. 267 ust. 2 i 3 ustawy z dnia 27 sierpnia 2009 r. o finansach publicznych (t.j. Dz. U. 2017 r. poz. 2077 z późn. zm.) zarządza się, co następuje:

§ 1. Przedstawia się informację z wykonania planu finansowego za 2018 rok samorządowej instytucji kultury, zgodnie z załącznikiem Nr 1.

§ 2. Przedstawia się informację o stanie mienia komunalnego gminy za 2018 rok stanowiącą załącznik Nr 2.

§ 3. Przedkłada się informację Radzie Miejskiej w Wasilkowie i Regionalnej Izbie Obrachunkowej w Białymstoku.

§ 4. Zarządzenie wchodzi w życie z dniem powzięcia.

BURMISTRZ

Adrian Łuckiewicz
Adrian Łuckiewicz

RADCA PRAWNY

Monika Miklaszewicz
Monika Miklaszewicz
BŁ/1067

Załącznik Nr 1 do Zarządzenia Nr 44/2019

Burmistrza Wasilkowa
z dnia 21 marca 2019 roku

MIEJSKA
BIBLIOTEKA PUBLICZNA
18-010 Wasilków, ul. Białostocka 19
NIP 966-185-60-80, REGON 000905184

Wykonanie planu finansowego
Miejskiej Biblioteki Publicznej w Wasilkowie za 2018 rok

| Dział | Rozdział | konto kosztów | konto dochodów | Wyszczególnienie | Plan | Wykonanie |
|-------|----------|---------------|----------------|---------------------------------------|----------------|----------------|
| 921 | | | | Kultura i Ochr.Dziedz.Narod. | | |
| | 92116 | | | Biblioteki | | |
| | | | | DOCHODY | | |
| | | 700-1 | | przychody ze sprzedaży prod.i usług | 5 792 | 5 792 |
| | | 700-2 | | dotacje budżetowe z Urzędu Miejskiego | 520 000 | 520 000 |
| | | 700-3 | | dotacje celowe | 18 250 | 18 250 |
| | | 750 | | przychody finansowe | 247 | 247 |
| | | 760 | | pozostałe przychody operacyjne | 47 576 | 47 576 |
| | | | | w tym: amort. śr.trw. um. stopniowo | 42 684 | 42 684 |
| | | | | darowizny książek i śr. trwałych | 4 892 | 4 892 |
| | | | | Razem dochody | 591 865 | 591 865 |
| | | | | KOSZTY | | |
| | | 400 | | amortyzacja | 101 065 | 101 065 |
| | | | | w tym: amort.śr.trw.um.stopniowo | 42 684 | 42 684 |
| | | | | amort.książek i śr.trw.-darowizny | 4 892 | 4 892 |
| | | | | amort.śr.trw.um.jednorazowo | 5 212 | 5 212 |
| | | | | amortyzacja księgozbioru | 48 016 | 48 016 |
| | | | | amort.wnp.um.jednorazowo | 261 | 261 |
| | | 401 | | zużycie materiałów i energii | 37 809 | 40 143 |
| | | | | w tym: zużycie materiałów | 23 363 | 24 747 |
| | | | | zużycie energii | 14 446 | 15 396 |
| | | 402 | | usługi obce | 29 524 | 29 524 |
| | | | | w tym: usługi remontowe | 0 | 0 |
| | | 403 | | podatki i opłaty | 2 177 | 2 177 |
| | | 404 | | wynagrodzenia | 346 792 | 346 792 |
| | | | | w tym: wynagrodzenie osobowe | 339 297 | 339 297 |
| | | | | wynagrodzenie bezosobowe | 7 495 | 7 495 |
| | | 405 | | świadczenia na rzecz pracowników | 70 825 | 70 825 |
| | | | | w tym: składki na ubezp.społ.zakład | 59 453 | 59 453 |
| | | | | składki na fundusz pracy | 2 538 | 2 538 |
| | | | | odpisy na ZFŚS | 7 806 | 7 806 |
| | | | | pozost.świadcz.bhp,odzież | 1 028 | 1 028 |
| | | 406 | | podróże służbowe | 2 165 | 2 165 |
| | | 409 | | pozostałe koszty rodzajowe | 1 507 | 1 507 |
| | | 751 | | koszty finansowe | 1 | 1 |
| | | | | Razem koszty | 591 865 | 594 199 |

Stan środków pieniężnych na dzień 01.01.2018 – 3.863,02 zł.

Stan środków pieniężnych na dzień 31.12.2018 – 1.554,34 zł.

20.02.2019 r.

GLÓWNY KSIĘGOWY
Hatna Popławska

DYREKTOR
Miejskiej Biblioteki Publicznej
w Wasilkowie
mgr Elżbieta Kisło

Wykonanie budżetu Miejskiej Biblioteki Publicznej w Wasilkowie
za 2018 r. - sprawozdanie opisowe

Przychody

| | | | |
|------------------|---|---|-------------------|
| Konto 700 | Dochody | | 544.042,20 |
| - | przychody ze sprzedaży produktów i usług | - | 5.792,20 |
| - | dotacja Urząd Miejski | - | 520.000,00 |
| - | dotacja celowa MKiDN „Zakup nowości wydawniczych“ | - | 7.800,00 |
| - | dotacja celowa „O finansach w bibliotece“ | - | 650,00 |
| - | dotacja celowa „Na 100 Niepodległa“ | - | 9.800,00 |
| Konto 750 | Przychody finansowe | | 247,19 |
| - | odsetki bankowe | - | 246,07 |
| - | inne | - | 1,12 |
| Konto 760 | Pozostałe przychody operacyjne | | 47.575,83 |
| - | amortyzacja budynku i kopiarki | - | 42.684,40 |
| - | darowizny książek i środków trwałych | - | 4.891,43 |

Przychody razem 591.865,22

Koszty

| | | | |
|------------------|--|----------|-------------------|
| Konto 400 | Amortyzacja | | 101.065,12 |
| - | amort.środków trwałych umarzanych stopniowo | - | 42.684,40 |
| - | amort.książek i śr.trwałych otrzymanych w darze | - | 4.891,43 |
| - | amort.wart.niemat.i praw, umarzanych jednorazowo | - | 260,76 |
| - | amort.środków trwałych umarzanych jednorazowo- | - | 2.824,99 |
| - | amort.śr. trw.umarz. jedn.“Na 100 Niepodległa“ | - | 2.387,54 |
| - | amort.zbiorów bibliotecznych | - | 40.216,00 |
| - | amort.zbiorów bib.dot.MKiDN“Zakup nowości ..“ | - | 7.800,00 |
| Konto 401 | Zużycie materiałów i energii | | 40.143,40 |
| - | zużycie materiałów | - | 24.747,32 |
| | * węgiel do Filii - | 3.493,72 | |
| | * prenumerata prasy Bibl.+Filia | 9.071,99 | |
| | * mat.do imprez,wystaw,dz.merytor. | 6.868,59 | |
| | * śr. czystości, mat biurowe,inne | 1.267,74 | |
| | * mat.dotacja “O finansach w bibliotece“ | 650,00 | |
| | * mat.dotacja “Na 100 Niepodległa“ | 3.395,28 | |
| - | zużycie energii | - | 15.396,08 |
| | * gaz | 8.595,48 | |
| | * energia elektryczna | 6.475,38 | |
| | * woda | 325,22 | |

| | | | |
|---|---|---|-------------------|
| Konto 402 | Usługi obce | | 29.524,24 |
| - usługi remontowe | | - | 0 |
| - pozostałe usługi obce | | - | 29.524,24 |
| * abonament MAK+ hosting | 1.810,32 | | |
| * obsługa programów płać, budżet | 2.247,20 | | |
| * telefon, internet Biblioteka+Filia | 3.299,99 | | |
| * koszty imprez, spotkań, merytoryczne | 4.087,45 | | |
| * nieczyst. usł. komin. p. poż, windy | 4.993,15 | | |
| * pozostałe drobne | 1.206,14 | | |
| * szkolenia | 840,00 | | |
| * RODO (wdrożenie+inspektor ochr.) | 6.519,00 | | |
| * usługi prawne | 2.337,00 | | |
| * usł. dotacja "Na 100 Niepodległa" | 2.183,99 | | |
| Konto 403 | Podatki i opłaty | | 2.177,00 |
| - podatek od nieruchomości | | - | 1.860,00 |
| - pozostałe opłaty | | - | 317,00 |
| Konto 404 | Wynagrodzenia | | 346.792,45 |
| - wynagrodzenia osobowe | | - | 339.297,45 |
| - wynagrodzenia bezosobowe | | - | 7.495,00 |
| * wynagrodzenia bezosobowe | 5.635,00 | | |
| * wyn. bezos. dotacja "Na 100 Niepodległa" | 1.860,00 | | |
| Konto 405 | Świadczenia na rzecz pracowników | | 70.824,24 |
| - składki na ubezpieczenia społeczne zakład | | - | 59.452,68 |
| - składki na fundusz pracy | | - | 2.537,80 |
| - obowiązkowe odpisy na ZFŚS | | - | 7.805,60 |
| - pozostałe świadczenia: bhp, odzież rob., ekwiw. | | - | 1.028,16 |
| Konto 406 | Podróże służbowe | | 2.164,98 |
| - podróże służbowe | | - | 2.164,98 |
| * podróże służbowe | 406,56 | | |
| * ryczałty samochodowe | 1.253,64 | | |
| * podr. służb. dotacja "Na 100 Niepodległa" | 504,78 | | |
| Konto 409 | Pozostałe koszty rodzajowe | | 1.507,00 |
| - ubezpieczenie majątku | | - | 1.507,00 |
| Konto 751 | Koszty finansowe | | 0,24 |

Koszty razem 594.198,67

Strata – 2.333,45 zł wynikła z:

1.383,30 zł wartość materiałów zakupionych w 2017 r. a zużytych w 2018 r.

(magazyn materiałów BO 01.01.2018 = 3.338,42 zł a BZ 31.12.2018 r. = 1.955,12 zł)

950,15 zł większe koszty zużycia gazu w 2018 r. od przewidywanego

20.02.2019 r.

GLÓWNY KSIĘGOWY

Halina Popławska

DYREKTOR
Miejskiej Biblioteki Publicznej
w Wodzisławiu
mgr Elżbieta Kisło

Stan należności i zobowiązań, w tym wymagalnych na dz.31.12.2018 r.

Miejska Biblioteka Publiczna w Wasilkowie

| Wyszczególnienie | Wykonanie | Zobowiązania/należności wymagalne |
|--|-----------------|-----------------------------------|
| Stan należności na początek okresu sprawozdawczego 01.01.2018 | 293,70 | 0 |
| Stan należności na koniec okresu sprawozdawczego 31.12.2018 | 1.323,10 | 0 |
| Stan zobowiązań na początek okresu sprawozdawczego 01.01.2018 | 3.064,28 | 0 |
| - dostawa towarów i usług | 1.954,28 | 0 |
| - zobowiązania wobec US i ZUS | 0 | 0 |
| - zobowiązania z tytułu wynagrodzeń | 0 | 0 |
| - niewykorzystana dotacja bieżąca | 0 | 0 |
| - 30% zabezpieczenia wykonania umów | 1.110,00 | 0 |
| Stan zobowiązań na koniec okresu sprawozdawczego 31.12.2018 | 2.735,15 | 0 |
| - dostawa towarów i usług | 2.732,29 | 0 |
| - zobowiązania wobec US i ZUS | 0 | 0 |
| - zobowiązania z tytułu wynagrodzeń | 0 | 0 |
| - dotacja celowa - rozliczenie | 2,86 | 0 |
| - 30% zabezpieczenia wykonania umów | 0 | 0 |

20.02.2019 r.

GLÓWNY KSIĘGOWY

Halina Poptawska

DYREKTOR
Miejskiej Biblioteki Publicznej
w Wasilkowie

mgr Elżbieta Kisło

**Wykonanie planu finansowego
Miejskiego Ośrodka Animacji Kultury w Wasilkowie za 2018 rok**

| Dział | Rozdział | konto kosztów | konto dochodów | Wyszczególnienie | Plan | Wykonanie |
|-------|----------|---------------|----------------|--|----------------|----------------|
| 921 | | | | Kultura i Ochr.Dziedz.Narod. | | |
| | 92109 | | | Domy i ośrodki kultury, świetlice, kluby | | |
| | | | | DOCHODY | | |
| | | | 700-1 | przych. ze sprzedaży produktów i usług | 95 500 | 68 921 |
| | | | 700-2 | dotacje budżetowe z Urzędu Miejskiego | 820 000 | 820 000 |
| | | | 700-3 | dotacje celowe | 30 500 | 30 500 |
| | | | 750 | przychody finansowe | 250 | 219 |
| | | | 760 | pozostałe przychody operacyjne | 7 000 | 5 640 |
| | | | | Razem dochody | 953 250 | 925 280 |
| | | | | KOSZTY | | |
| | | 400 | | amortyzacja | 3 400 | 3 400 |
| | | 401 | | zużycie materiałów i energii | 97 243 | 97 040 |
| | | | | w tym: zużycie energii | 46 000 | 45 644 |
| | | 402 | | usługi obce | 313 461 | 312 509 |
| | | | | w tym: usługi remontowe | 0 | 0 |
| | | 403 | | podatki i opłaty | 842 | 842 |
| | | 404 | | wynagrodzenia | 464 687 | 463 491 |
| | | | | w tym: wynagrodzenie osobowe | 230 418 | 230 249 |
| | | | | wynagrodzenie bezosobowe | 234 269 | 233 242 |
| | | 405 | | świadczenia na rzecz pracowników | 65 878 | 65 783 |
| | | | | w tym: składki na ubezpiecz.spół.zakład | 54 056 | 53 979 |
| | | | | składki na fundusz pracy | 6 150 | 6 140 |
| | | | | odpisy na ZFŚS | 5 422 | 5 414 |
| | | | | pozost. świadczenia, bhp... szkolenia | 250 | 250 |
| | | 406 | | podróże służbowe | 5 018 | 4 971 |
| | | 409 | | pozostałe koszty rodzajowe | 800 | 798 |
| | | 761 | | pozostałe koszty operacyjne | 1 921 | 1 876 |
| | | | | Razem koszty | 953 250 | 950 710 |

Stan środków pieniężnych na dzień 01.01.2018 -11.653,59zł.

Stan środków pieniężnych na dzień 31.12.2018 - 561,94zł.

GLÓWNY KSIĘGOWY

mgr Beata Zalewska

.....
Główny księgowy

Wasilków, 2019-02-25

DYREKTOR

Miejski Ośrodek Animacji Kultury

19-016 Wasilków

ul. Wolności 1

.....

Dyrektor placówki

Sprawozdanie opisowe z wykonania budżetu Miejskiego Ośrodka Animacji Kultury w Wasilkowie za rok 2018

Dochody

| | | |
|------------------|--|-------------------|
| Konto 700 | Dochody | 919.420,63 |
| | - przychody ze sprzedaży produktów i usług | - 68.920,63 |
| | - dotacja z Urzędu Miejskiego | - 820.000,00 |
| | - dotacja celowa z Ministerstwa Kultury | - 30.500,00 |
| Konto 750 | Przychody finansowe | 219,23 |
| Konto 760 | Pozostałe przychody operacyjne | 5.640,00 |
| | - darowizny na cele statutowe | - 4.030,00 |
| | - darowizna wyposażenia | - 1.610,00 |

Razem przychody 925.279,86

Koszty

| | | |
|------------------|-------------------------------------|-------------------|
| Konto 400 | Amortyzacja | 3.399,51 |
| | - amort.śr, trwałych umarz.stopn. | - 3.399,51 |
| Konto 401 | Zużycie materiałów i energii | 97.040,12 |
| | - zużycie materiałów | - 51.396,29 |
| | - zużycie energii | - 45.643,83 |
| Konto 402 | Usługi | 312.509,24 |
| | - pozostałe usługi obce | - 312.509,24 |
| Konto 403 | Podatki i opłaty | 842,00 |
| | - podatek od nieruchomości | - 842,00 |
| Konto 404 | Wynagrodzenia | 463.491,06 |
| | - wynagrodzenia osobowe | - 230.249,31 |
| | - wynagrodzenia bezosobowe | - 233.241,75 |

| | | |
|------------------|---|------------------|
| Konto 405 | Świadczenia na rzecz pracowników | 65.783,07 |
| | - składki na ubezpieczenia społeczne zakład | - 53.978,52 |
| | - składki na fundusz pracy | - 6.140,04 |
| | - obowiązkowe odpisy na ZFŚS | - 5.414,51 |
| | - pozostałe świadczenia: bhp, odzież rob., ekwiw- | 250,00 |
| Konto 406 | Podróże służbowe | 4.971,15 |
| Konto 409 | Pozostałe koszty | 798,00 |
| Konto 761 | Pozostałe koszty operacyjne | 1.876,02 |

Razem koszty 950.710,17

GLÓWNY KSIĘGOWY

mgr Beata Zalewska

.....
Główny księgowy

Wasilków, 2019-02-25

DYREKTOR
Miejskiego Ośrodka Animacji Kultury
Wasilków

mgr Wojciech Jan Cymbalista

.....
Dyrektor placówki

Miejski Ośrodek Animacji Kultury
w Wasilkowie

16-010 Wasilków, ul. Na Szczypta 1
tel. 85 7 333-567, moak@moakwasilkow.pl
NIP 631-552-383, REGON 209055148

**Stan należności i zobowiązań, w tym wymagalnych
na dzień 31.12.2018r. w Miejskim Ośrodku Animacji Kultury w Wasilkowie**

| Wyszczególnienie | Wykonanie | Zobowiązania/należności wymagalne |
|--|-----------|--------------------------------------|
| Stan należności na początek okresu sprawozdawczego - 01.01.2018 | 2 986,41 | 2 839,96 |
| Stan należności na koniec okresu sprawozdawczego - 31.12.2018 | 1 269,38 | 1 100,94 |
| Stan zobowiązań na początek okresu sprawozdawczego - 01.01.2018 | 20 696,65 | 0,00 |
| - dostawa towarów i usług | 575,98 | 0,00 |
| - zobowiązania wobec US i ZUS | 18 608,16 | 0,00 |
| - zobowiązania z tytułu wynagrodzeń | 1 512,51 | 0,00 |
| - pozostałe zobowiązania | 0,00 | 0,00 |
| Stan zobowiązań na koniec okresu sprawozdawczego - 31.12.2018 | 28 582,22 | 0,00 |
| - dostawa towarów i usług | 7 151,17 | 0,00 |
| - zobowiązania wobec US i ZUS | 20 566,60 | 0,00 |
| - zobowiązania z tytułu wynagrodzeń | 0,00 | 0,00 |
| - pozostałe zobowiązania | 864,45 | 0,00 |

GLÓWNY KSIĘGOWY

mgr Beata Zalewska

Główny księgowy

Wasilków, 2019-03-21

p.o. Dyrektora
Miejskiego Ośrodka Animacji Kultury
w Wasilkowie

Karol Świątlicki

Dyrektor placówki

BURMISTRZ
Adrian Łuckiewicz
Adrian Łuckiewicz

**Informacja o stanie mienia komunalnego Gminy Wasilków
według stanu na 31 grudnia 2018 r.**

WSTĘP

Informację o stanie mienia komunalnego opracowano w ujęciu tabelarycznym, obejmującym następujące zestawienia:

1. Wartość udziałów Gminy Wasilków w spółkach komunalnych.
2. Zestawienie majątku trwałego jednostek budżetowych Gminy Wasilków.
3. Zestawienie majątku trwałego instytucji kultury.
4. Gospodarowanie gruntami miasta według form władania.
5. Wartości gruntów według ich rodzajów.
6. Zestawienie zbiorcze majątku trwałego mienia komunalnego.
7. Planowane dochody z obrotu mieniem komunalnym.

Wartość majątku trwałego podano według stanu księgowego i wartości brutto.

**UDZIAŁY GMINY WASILKÓW W SPÓŁKACH
KOMUNALNYCH WYNOSZĄ:**

| Lp. | Nazwa spółki | Ilość udziałów w sztukach | Wartość jednego udziału | Wartość udziałów w złotych |
|------------|--------------------------------------|--------------------------------------|--|---|
| 1. | "Wodociągi Białostockie" s-ka z o.o. | 32 231 | 500 | 16 115 500,00 |
| | RAZEM: | 32 231 | | 16 115 500,00 |

Według stanu na 31.12.2018 r. wartość udziałów wynosiła 16 115 500,00 zł. W ciągu roku wartość udziałów nie zmieniła się.

Według stanu na 31.12.2018 r. ilość udziałów wyniosła 32 231 sztuk. W ciągu roku ilość udziałów nie zmieniła się.

**Zestawienie majątku trwałego jednostek budżetowych Gminy Wasilków
na dzień 31 grudnia 2018 r.**

| Lp. | Rodzaj środka | Wartość w złotych |
|-------------|---|--------------------------|
| A. | Aktywa trwale | 149 056 393 |
| I. | Wartości niematerialne i prawne | 240 203 |
| II. | Rzeczowe aktywa trwale | 132 183 856 |
| 1. | Środki trwale | 115 150 920 |
| a. | Grunty | 26 900 036 |
| b. | Budynki, lokale i obiekty inżynierii lądowej i wodnej | 81 114 786 |
| c. | Urządzenia techniczne i maszyny | 2 627 046 |
| d. | Środki transportu | 1 919 286 |
| e. | Inne środki trwale | 2 589 766 |
| 2. | Inwestycje rozpoczęte | 17 032 936 |
| 3. | Środki przekazane na poczet inwestycji | 0 |
| III. | Należności długoterminowe | 516 834 |
| IV. | Długoterminowe aktywa finansowe | 16 115 500 |

Powyższe zestawienie obejmuje majątek trwały wg wartości brutto następujących jednostek budżetowych:

| | |
|---------------------------------------|--------------------|
| 1. Urząd Miejski | 131 865 213 |
| 2. Szkoły podstawowe, przedszkole (4) | 17 174 538 |
| 3. Ośrodek Pomocy Społecznej (1) | 16 642 |
| RAZEM: | 149 056 393 |

**Zestawienie majątku trwałego zakładów budżetowych Gminy Wasilków
na dzień 31 grudnia 2018 r.**

| Lp. | Rodzaj środka | Wartość w złotych |
|-------------|---|-------------------|
| A. | Aktywa trwałe | 11 057 641 |
| I. | Wartości niematerialne i prawne | 0 |
| II. | Rzeczowe aktywa trwałe | 11 057 641 |
| 1. | Środki trwałe | 11 057 641 |
| a. | Grunty | 2 975 329 |
| b. | Budynki, lokale i obiekty inżynierii lądowej i wodnej | 7 744 080 |
| c. | Urządzenia techniczne i maszyny | 110 883 |
| d. | Środki transportu | 137 083 |
| e. | Inne środki trwałe | 90 266 |
| 2. | Inwestycje rozpoczęte | 0 |
| 3. | Środki przekazane na poczet inwestycji | 0 |
| III. | Należności długoterminowe | 0 |
| IV. | Długoterminowe aktywa finansowe | 0 |

Powyższe zestawienie obejmuje majątek trwały wg wartości brutto następujących zakładów budżetowych:

1. Zakład Gospodarki Komunalnej w Wasilkowie

RAZEM:

11 057 641

**Zestawienie majątku trwałego instytucji kultury Gminy Wasilków
na dzień 31 grudnia 2018 r.**

| Lp. | Rodzaj środka | Wartość w złotych |
|-------------|---|--------------------------|
| A. | Aktywa trwałe | 1 864 180 |
| I. | Wartości niematerialne i prawne | 22 100 |
| II. | Rzeczowe aktywa trwałe | 1 842 080 |
| 1. | Środki trwałe | 1 842 080 |
| a. | Grunty | 91 260 |
| b. | Budynki, lokale i obiekty inżynierii lądowej i wodnej | 1 701 438 |
| c. | Urządzenia techniczne i maszyny | 49 382 |
| d. | Środki transportu | 0 |
| e. | Inne środki trwałe | 0 |
| 2. | Inwestycje rozpoczęte | 0 |
| 3. | Środki przekazane na poczet inwestycji | 0 |
| III. | Należności długoterminowe | 0 |
| IV. | Długoterminowe aktywa finansowe | 0 |

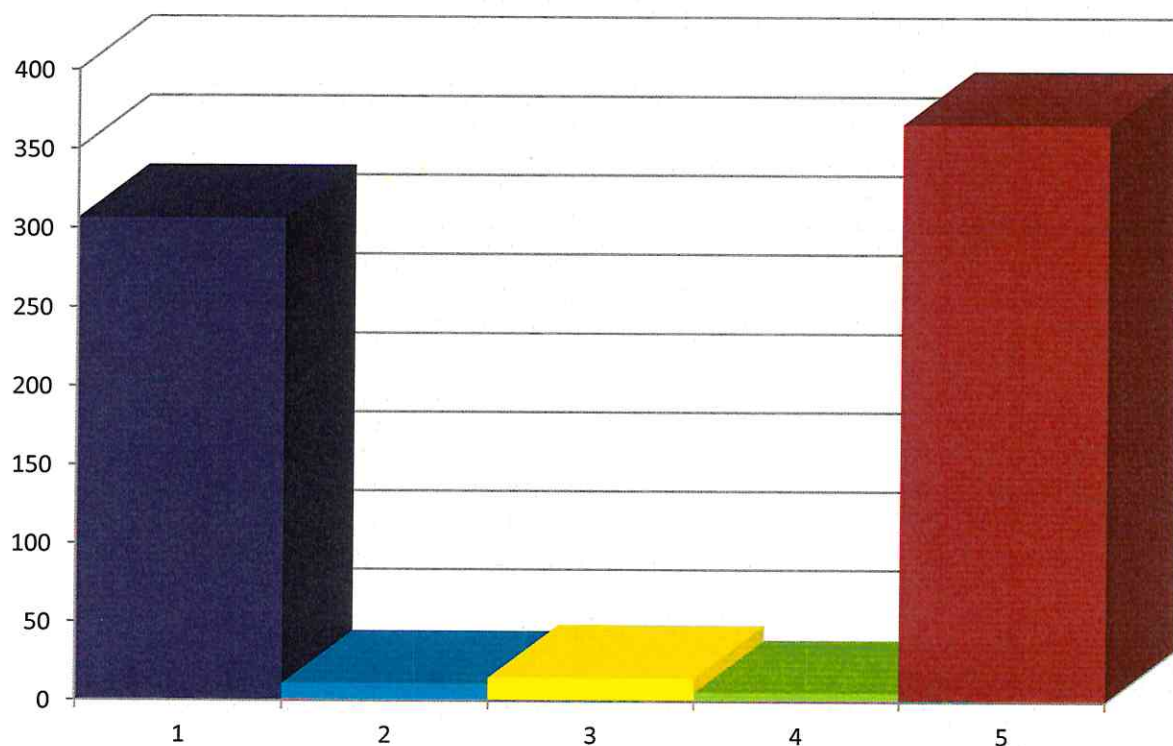
Powyższe zestawienie obejmuje majątek trwały wg wartości brutto następujących instytucji kultury:

| | |
|--|------------------|
| 1. Miejski Ośrodek Animacji Kultury w Wasilkowie | 65 385 |
| 2. Miejska Biblioteka Publiczna w Wasilkowie | 1 798 795 |
| RAZEM: | 1 864 180 |

**Gospodarowanie gruntami ujętymi w ewidencji Urzędu Miejskiego
według form władania na dzień 31 grudnia 2018 r.**

| Lp. | Rodzaj zagospodarowania | Powierzchnia działek w ha |
|------------|--------------------------------------|----------------------------------|
| 1. | Oddanie w użytkowanie wieczyste | 10,4317 |
| 2. | Przekazanie w zarząd lub użytkowanie | 153,4609 |
| 3. | Dzierżawa | 134,2729 |
| 4. | Inne formy gospodarowania | 404,8188 |
| | RAZEM: | 702,9843 |

**STRUKTURA GRUNTÓW UJĘTYCH W EWIDENCJI URZĘDU MIEJSKIEGO
(POWIERZCHNIA)**



| Lp. | Rodzaj gruntów | Powierzchnia w ha | % |
|-----|--------------------------------|-------------------|---------------|
| 1. | Grunty orne | 306,2675 | 43,57 |
| 2. | Lasy | 10,6375 | 1,51 |
| 3. | Działki budowlane | 14,5234 | 2,06 |
| 4. | Działki przemysłowo – handlowe | 5,1100 | 0,73 |
| 5. | Grunty pozostałe | 366,4459 | 52,13 |
| | RAZEM: | 702,9843 | 100,00 |

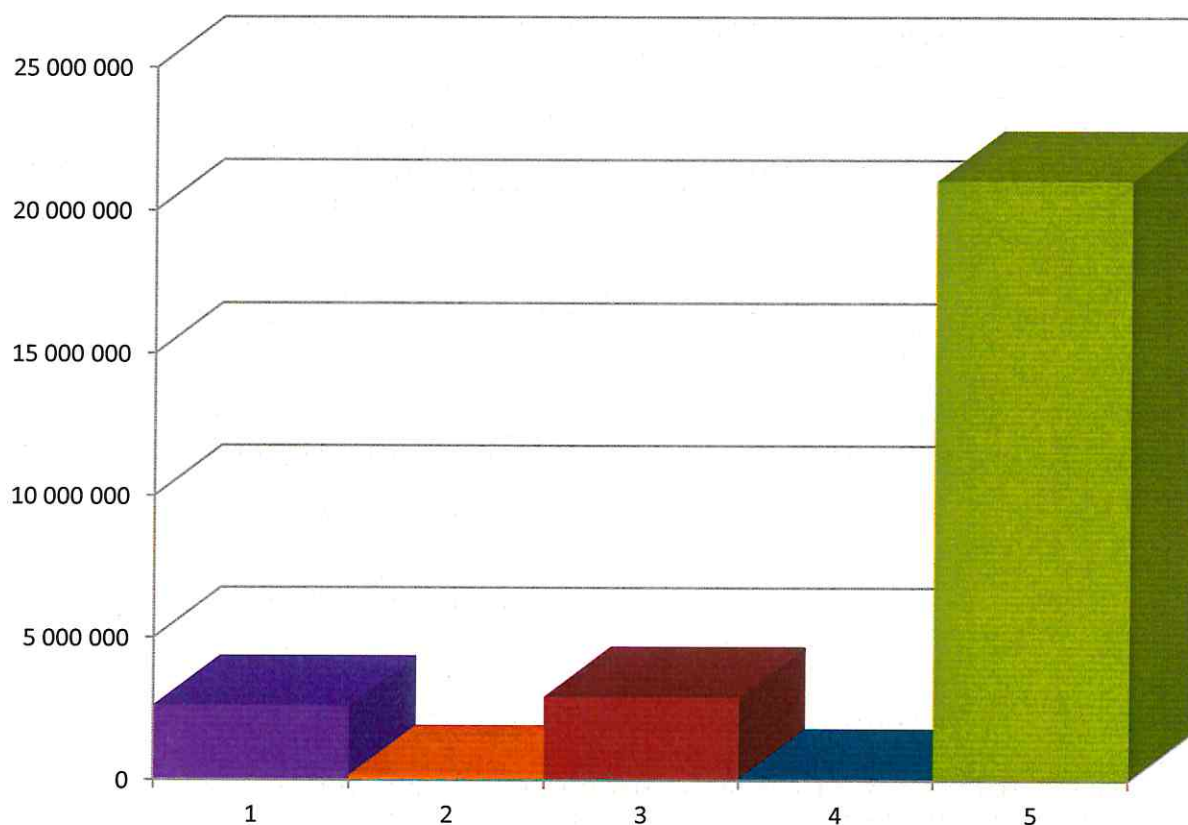
**Wartość gruntów ujętych w ewidencji Urzędu Miejskiego według rodzajów
stan na 31 grudnia 2018 r.**

| Lp. | Rodzaj gruntów | Powierzchnia gruntów w ha | Wartość gruntów w złotych |
|---------------|--------------------------------|--------------------------------------|--------------------------------------|
| 1. | Grunty orne | 306,2675 | 2 602 928 |
| 2. | Tereny zielone i lasy | 10,6375 | 157 014 |
| 3. | Działki budowlane | 14,5234 | 2 930 330 |
| 4. | Działki przemysłowo – handlowe | 5,1100 | 52 452 |
| 5. | Grunty pozostałe | 366,4459 | 21 046 064 |
| RAZEM: | | 702,9843 | 26 788 788 |

W okresie od 01.01.2018 r. do 31.12.2018 r. wartość gruntów według rodzajów uległa zwiększeniu o kwotę 103 273,28 zł, z tego:

- grunty orne – - 78 091,70 zł,
- tereny zielone i lasy – 0,00 zł,
- działki budowlane – 0,00 zł,
- działki przemysłowo-handlowe – + 1 902,00 zł,
- grunty pozostałe – + 179 462,98 zł.

**STRUKTURA GRUNTÓW UJĘTYCH W EWIDENCJI URZĘDU MIEJSKIEGO
(UJĘCIE WARTOŚCIOWE)**

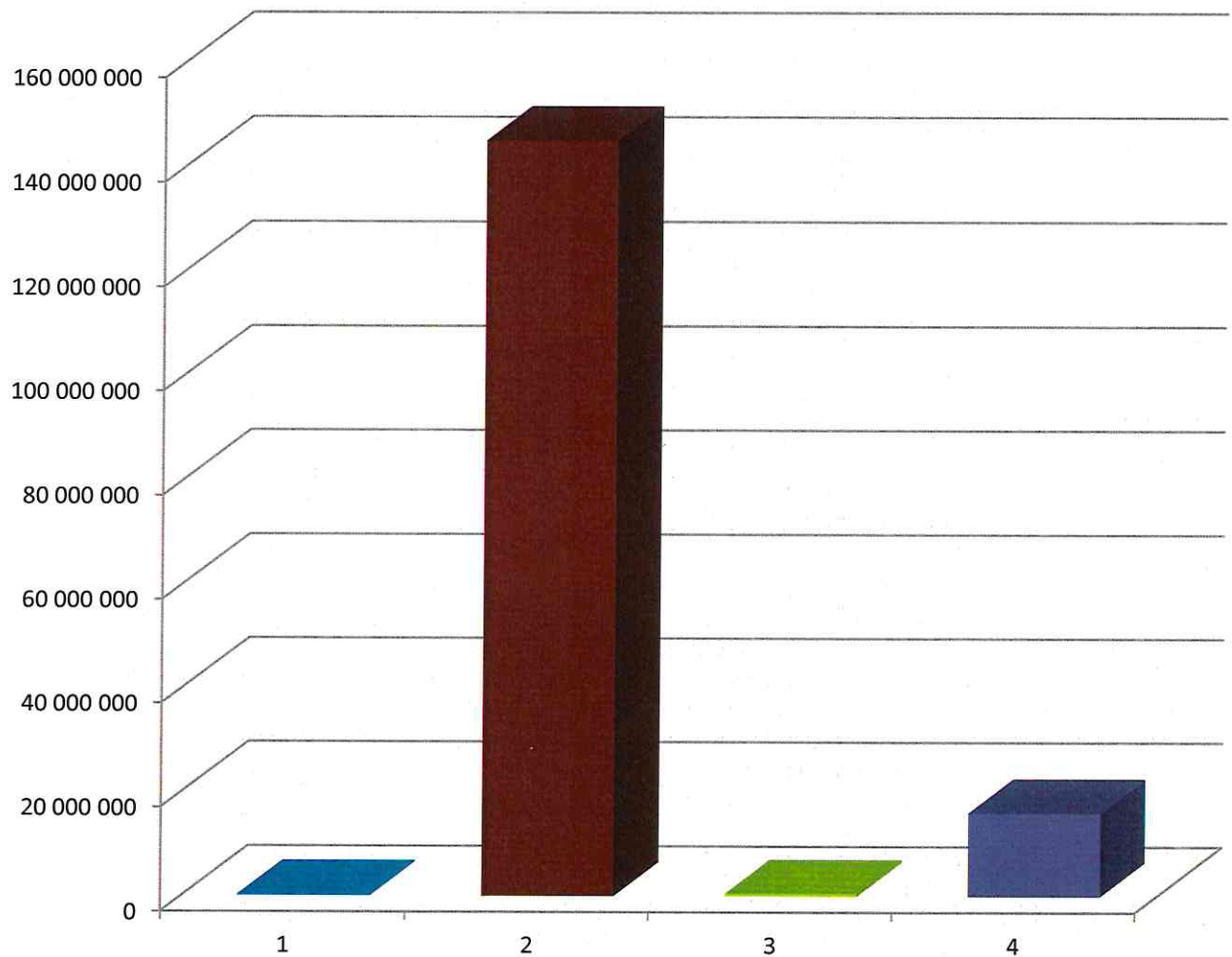


| Lp. | Rodzaj gruntów | Wartość w złotych | % |
|-----|--------------------------------|-------------------|---------------|
| 1. | Grunty orne | 2 602 928 | 9,72 |
| 2. | Tereny zielone i lasy | 157 014 | 0,59 |
| 3. | Działki budowlane | 2 930 330 | 10,94 |
| 4. | Działki przemysłowo – handlowe | 52 452 | 0,19 |
| 5. | Grunty pozostałe | 21 046 064 | 78,56 |
| | RAZEM: | 26 788 788 | 100,00 |

INFORMACJA O STANIE MIENIA KOMUNALNEGO
(zestawienie zbiorcze)

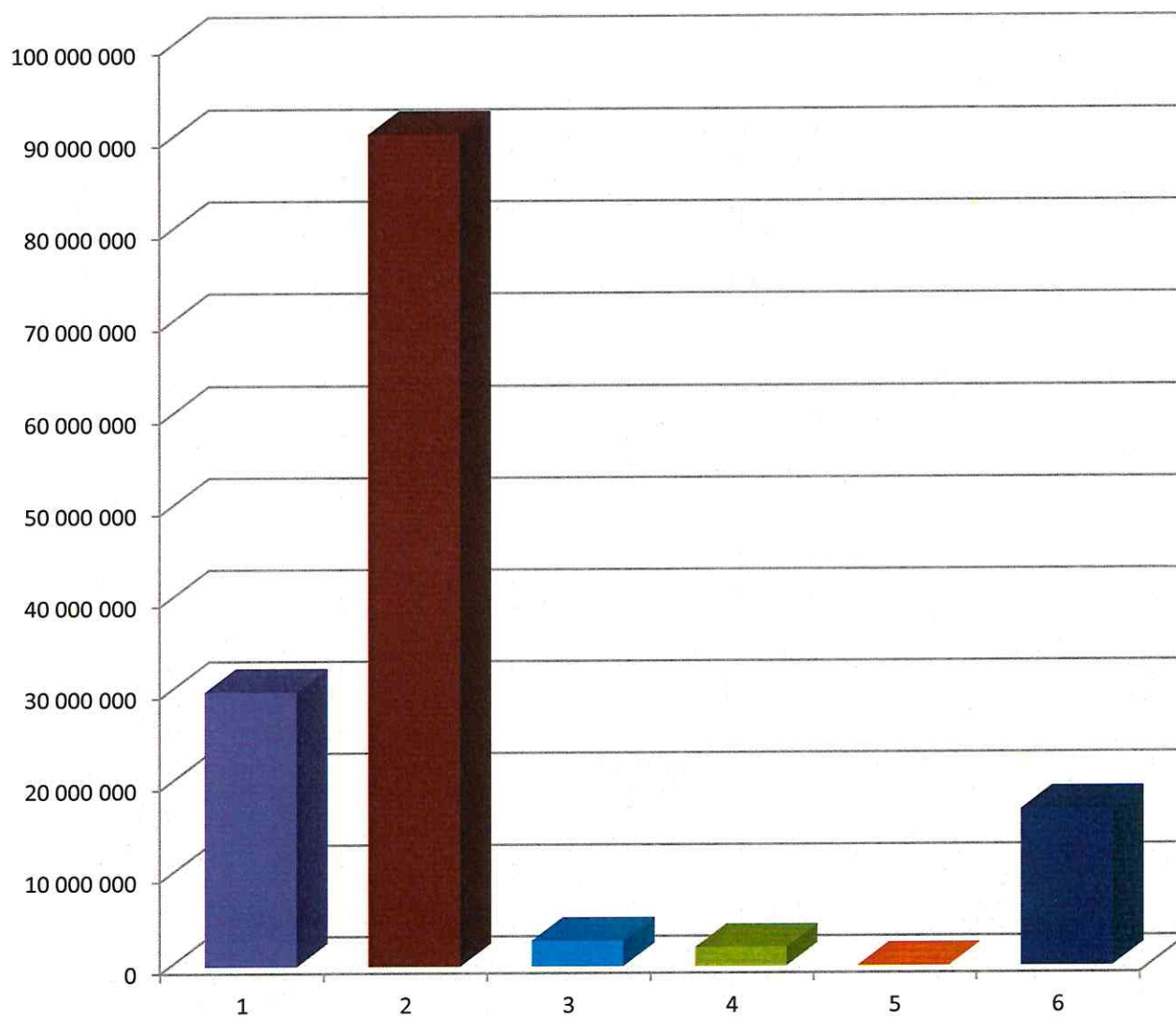
| Opis mienia wg grup rodzajowych | Jednostki budżetowe | Zakłady budżetowe | Instytucje kultury | Ogólna wartość w złotych |
|--|---------------------|-------------------|--------------------|--------------------------|
| A. Aktywa trwałe | 149 056 393 | 11 057 641 | 1 864 180 | 161 978 214 |
| I. Wartości niematerialne i prawne | 240 203 | 0 | 22 100 | 262 303 |
| II. Rzeczowe aktywa trwałe | 132 183 856 | 11 057 641 | 1 842 080 | 145 083 577 |
| 1. Środki trwałe | 115 150 920 | 11 057 641 | 1 842 080 | 128 050 641 |
| a) Grunty | 26 900 036 | 2 975 329 | 91 260 | 29 966 625 |
| b) Budynki, lokale i obiekty inżynierii lądowej i wodnej | 81 114 786 | 7 744 080 | 1 701 438 | 90 560 304 |
| c) Urządzenia techniczne i maszyny | 2 627 046 | 110 883 | 49 382 | 2 787 311 |
| d) Środki transportu | 1 919 286 | 137 083 | 0 | 2 056 369 |
| e) Inne środki trwałe | 2 589 766 | 90 266 | 0 | 2 680 032 |
| 2. Inwestycje rozpoczęte | 17 032 936 | 0 | 0 | 17 032 936 |
| III. Należności długoterminowe | 516 834 | 0 | 0 | 516 834 |
| IV. Długoterminowe aktywa finansowe | 16 115 500 | 0 | 0 | 16 115 500 |
| Wartość mienia gminy | 149 056 393 | 11 057 641 | 1 864 180 | 161 978 214 |

**STRUKTURA MIENIA KOMUNALNEGO
(UJĘCIE WARTOŚCIOWE)**



| Lp. | Rodzaj środka | Wartość w złotych | % |
|-----|---------------------------------|--------------------|---------------|
| 1. | Wartości niematerialne i prawne | 262 303 | 0,16 |
| 2. | Rzeczowe aktywa trwałe | 145 083 577 | 89,57 |
| 3. | Należności długoterminowe | 516 834 | 0,32 |
| 4. | Długoterminowe aktywa finansowe | 16 115 500 | 9,95 |
| | RAZEM: | 161 978 214 | 100,00 |

**STRUKTURA MIENIA KOMUNALNEGO RZECZOWE AKTYWA TRWAŁE
(UJĘCIE WARTOŚCIOWE)**



| Lp. | Rzeczowe aktywa trwałe | Wartość w złotych | % |
|---------------|---|--------------------|---------------|
| 1. | Grunty | 29 966 625 | 20,65 |
| 2. | Budynki, lokale i obiekty inżynierii lądowej i wodnej | 90 560 304 | 62,42 |
| 3. | Urządzenia techniczne i maszyny | 2 787 311 | 1,92 |
| 4. | Środki transportu | 2 056 369 | 1,42 |
| 5. | Inne środki trwałe | 2 680 032 | 1,85 |
| 6. | Inwestycje rozpoczęte | 17 032 936 | 11,74 |
| RAZEM: | | 145 083 577 | 100,00 |

ZREALIZOWANE DOCHODY Z OBROTU MIENIEM KOMUNALNYM ZA ROK 2018

Wykonane w 2018 roku dochody z mienia komunalnego kształtowały się w kwocie 3 193 270,00 zł, co stanowi 4,60 % wykonanych dochodów ogółem.

Pierwszą co do wielkości pozycją dochodów z mienia komunalnego były wpływy z tytułu odpłatnego nabycia prawa własności nieruchomości zrealizowane w wysokości 2 326 209,00 zł, co stanowi 72,85 % ogółem dochodów z mienia komunalnego.

Drugą pozycję dochodów uzyskanych z obrotu mieniem komunalnym stanowią wpływy z dywidend z zysku z tytułu udziału Gminy w Spółce „Wodociągi Białostockie” w wysokości 291 196,00 zł.

Trzecią co do wielkości pozycją dochodów z mienia komunalnego stanowią wpływy z tytułu najmu i dzierżawy składników majątkowych Skarbu Państwa oraz innych umów o podobnym charakterze w wysokości 184 600,00 zł, co stanowi 5,78 % wykonanych ogółem dochodów z mienia komunalnego.

Czwartą pozycją dochodów z mienia komunalnego stanowią opłaty za zarząd i użytkowanie wieczyste nieruchomości w wysokości 176 211,00 zł. Opłaty z tego tytułu uiszczają przedsiębiorstwa i inne osoby prawne, spółdzielnie mieszkaniowe oraz osoby fizyczne.

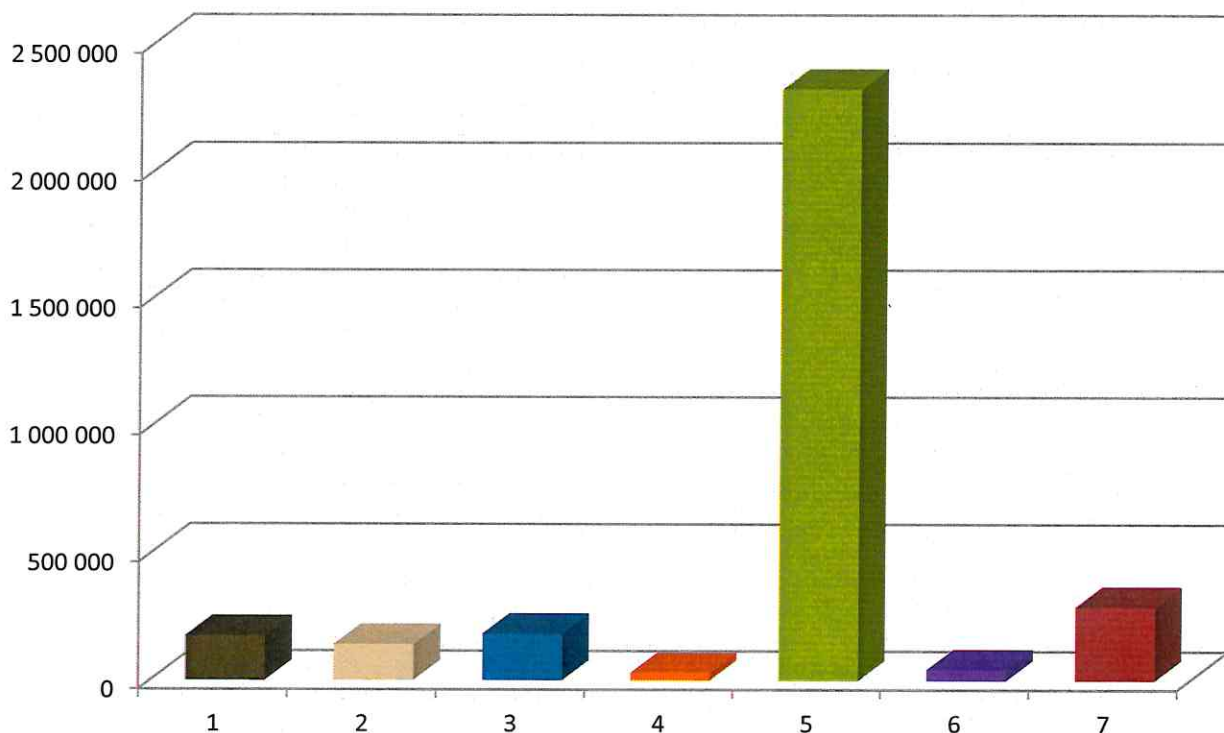
Piątą pozycją co do wielkości wpływów były wpływy z innych lokalnych opłat na podstawie odrębnych ustaw. Gmina osiągnęła dochody w wysokości 141 461,00 zł, tj. 4,43 % ogółu wpływów z mienia komunalnego.

W roku 2018 osiągnięto także przychód w wysokości 43 713,00 zł – są to wpływy z tytułu rozgraniczenia nieruchomości oraz przejęcia dróg.

Na miejscu siódmym zrealizowanych dochodów z mienia komunalnego znajdują się wpływy w wysokości 29 880,00 zł z tytułu przekształcenia prawa użytkowania wieczystego przysługującego osobom fizycznym w prawo własności, co stanowi 0,93% wykonanych ogółem dochodów z mienia komunalnego.

| Wyszczególnienie planowanych dochodów | Wartość w złotych |
|--|-------------------|
| Wpływy z opłat za zarząd i użytkowanie wieczyste nieruchomości | 176 211 |
| Wpływy z innych lokalnych opłat na podstawie odrębnych ustaw | 141 461 |
| Dochody z najmu i dzierżawy składników majątkowych oraz innych umów o podobnym charakterze | 184 600 |
| Wpływy z tytułu przekształcenia prawa użytkowania wieczystego przysługującego osobom fizycznym w prawo własności | 29 880 |
| Wpłaty z tytułu odpłatnego nabycia prawa własności nieruchomości | 2 326 209 |
| Wpłaty z tytułu różnych dochodów | 43 713 |
| Dywidenda z zysku | 291 196 |
| RAZEM: | 3 193 270 |

**STRUKTURA DOCHODÓW Z MIENIA KOMUNALNEGO
(UJĘCIE WARTOŚCIOWE)**



| Lp. | Wyszczególnienie planowanych dochodów | Wartość w złotych | % |
|---------------|--|-------------------|---------------|
| 1. | Wpływy z opłat za zarząd, użytkowanie i użytkowanie wieczyste nieruchomości | 176 211 | 5,52 |
| 2. | Wpływy z innych lokalnych opłat pobieranych na podstawie odrębnych ustaw | 141 461 | 4,43 |
| 3. | Dochody z najmu i dzierżawy składników majątkowych Skarbu Państwa oraz innych umów o podobnym charakterze | 184 600 | 5,78 |
| 4. | Wpływy z tytułu przekształcenia prawa użytkowania wieczystego przysługującego osobom fizycznym w prawo własności | 29 880 | 0,93 |
| 5. | Wpłaty z tytułu odpłatnego nabycia prawa własności nieruchomości | 2 326 209 | 72,85 |
| 6. | Wpłaty z różnych dochodów | 43 713 | 1,37 |
| 7. | Dywidenda z zysku | 291 196 | 9,12 |
| RAZEM: | | 3 193 270 | 100,00 |