

ZARZĄDZENIE NR 27/2015 BURMISTRZA WASILKOWA

z dnia 26 marca 2015 roku

w sprawie sprawozdania z wykonania planu finansowego samorządowych instytucji kultury oraz informacji o stanie mienia komunalnego za 2014 rok.

Na podstawie art. 267 ust. 2 i 3 ustawy z dnia 27 sierpnia 2009 r. o finansach publicznych (tekst jednolity: Dz. U. 2013 r. poz. 885 z późn. zm.) zarządza się, co następuje:

§ 1. Przedstawia się informację z wykonania planu finansowego za 2014 roku samorządowej instytucji kultury, zgodnie z załącznikiem Nr 1.

§ 2. Przedstawia się informację o stanie mienia komunalnego gminy za 2014 rok stanowiącą załącznik Nr 2.

§ 3. Przedkłada się informację Radzie Miejskiej Wasilkowa na najbliższej sesji.

§ 4. Zarządzenie wchodzi w życie z dniem powzięcia.

Załącznik Nr 1 do Zarządzenia Nr 27/2015

Burmistrza Wasilkowa
z dnia 26 marca 2015 roku

MIEJSKA
BIBLIOTEKA PUBLICZNA
16-010 Wasilków, ul. Białostocka 19
NIP 955-185-50-80, REGON 000905184

Wykonanie planu finansowego
Miejskiej Biblioteki Publicznej w Wasilkowie za 2014 rok

Dział	Rozdział	konto kosztów	konto dochodów	Wyszczególnienie	Plan	Wykonanie
921				Kultura i Ochr.Dziedz.Narod.		
	92116			Biblioteki		
				DOCHODY		
			700-1	przychody ze sprzedaży produktów i usług	0	185
			700-2	dotacje budżetowe z Urzędu Miejskiego	450 000	437 043
			700-3	dotacje celowe	16 523	16 330
			750	przychody finansowe	1	1
			760	pozostałe przychody operacyjne	4 890	4 890
				Razem dochody	471 414	458 449
				KOSZTY		
		400		amortyzacja	78 390	77 725
				w tym: amort.śr.trw.um.stopniowo	4 890	4 890
				w tym: amort.śr.trw.um.jednorazowo	8 500	8 332
				w tym: amortyzacja księgozbioru	65 000	64 503
		401		zużycie materiałów i energii	29 660	29 006
				w tym: zużycie energii	3 000	2 670
		402		usługi obce	23 306	23 224
				w tym: usługi remontowe	0	0
		403		podatki i opłaty	980	980
		404		wynagrodzenia	276 030	267 724
				w tym: wynagrodzenie osobowe	269 130	261 174
				w tym: wynagrodzenie bezosobowe	6 900	6 550
		405		świadczenia na rzecz pracowników	60 747	60 483
				w tym: składki na ubezpiecz.spół.zakład	47 955	47 773
				w tym: składki na fundusz pracy	5 800	5 786
				w tym: odpisy na ZFSS	6 192	6 192
				w tym:pozost.świadcz.bhp,odzież	800	732
		406		podróże służbowe	2 000	1 860
		409		pozostałe koszty rodzajowe	300	239
		751		koszty finansowe	1	1
				Razem koszty	471 414	461 242

Stan środków pieniężnych na dzień 01.01.2014 – 28,75 zł.

Stan środków pieniężnych na dzień 31.12.2014 – 13.548,76 zł.

GŁÓWNY KSIĘGOWY

Halina Popławska

DYREKTOR
Miejskiej Biblioteki Publicznej
w Wasilkowie
mgr Dariusz Kisto

**Wykonanie budżetu Miejskiej Biblioteki Publicznej w Wasilkowie
za 2014 r. - sprawozdanie opisowe**

Dochody

Konto 700	Dochody	453.558,16
- przychody ze sprzedaży produktów i usług (refakturowanie energii el.)	185,33	
- dotacja Urząd Miejski 450.000 - niewykorzystane środki 12.957,13zł. zwrócone Gminie Wasilków dnia 22.01.2015 r.	= 437.042,87	
- dotacja celowa Fundacja Orange 2.022,76 - niewykorzystane środki przeniesione do wykorzystania w 2015 r. na internet	192,80 = 1.829,96	
- dotacja celowa „Zakup nowości wydawniczych” Priorytet 1 -	5.500,00	
- dotacja celowa „Zakup nowości wydawniczych” Priorytet 2 -	9.000,00	
Konto 750	Przychody finansowe	0,52
Konto 760	Pozostałe przychody operacyjne	4.889,88
- amortyzacja budynku	- 4.889,88	

Razem dochody 458.448,56

Koszty

Konto 400	Amortyzacja	77.724,97
- amort.środków trwałych umarzanych stopniowo	- 4.889,88	
- amort.środków trwałych umarzanych jednorazowo	- 8.332,14	
- amort.zbiorów bibliotecznych	- 50.002,95	
- amort.zbiorów bib.dot.“Zakup nowości wydawniczych” Priorytet 1 -	5.500,00	
- amort.zbiorów bib.dot.“Zakup nowości wydawniczych” Priorytet 2 -	9.000,00	
Konto 401	Zużycie materiałów i energii	29.005,72
- zużycie materiałów	- 26.336,11	
* opał do Biblioteki i Filii -	5.677,22	
* prenumerata prasy Bibl.+Filii -	10.103,54	
* materiały do remontu -	765,63	
* mat.do imprez,wystaw,dz.merytor.-	7.970,87	
* śr..czystości,mat biurowe, -	1.818,85	
- zużycie energii	- 2.669,61	

Konto 402	Usługi obce	23.224,25
- usługi remontowe	- 0	
- pozostałe usługi obce	- 23.224,25	
* abonament MAK+ -	1.210,32	
* obsługa programów płać, budżet-	2.991,98	
* telefon, internet Biblioteka+Pilia -	3.487,33	
* koszty imprez spotkań -	2.362,40	
* usługi, prowizje bankowe -	1.735,00	
* wywóz nieczyst.usł.komin.p.poż -	1.205,96	
* szkolenia pracowników -	400,00	
* badania okresowe pracowników -	80,00	
* pozostałe drobne -	1.201,65	
* system alarmowy (Supraślaska) -	2.570,70	
* wynajem pomieszczeń+koszty utrż.	4.994,91	
* transport przeprowadzka -	984,00	
Konto 403	Podatki i opłaty	980,00
- podatek od nieruchomości	- 980,00	
Konto 404	Wynagrodzenia	267.723,64
- wynagrodzenia osobowe	- 261.173,64	
- wynagrodzenia bezosobowe	- 6.550,00	
Konto 405	Świadczenia na rzecz pracowników	60.483,12
- składki na ubezpieczenia społeczne zakład	- 47.772,92	
- składki na fundusz pracy	- 5.786,08	
- obowiązkowe odpisy na ZFŚS	- 6.191,64	
- pozostałe świadczenia:bhp,odzież rob.,ekwiw.	- 732,48	
Konto 406	Podróże służbowe	1.860,45
Konto 409	Pozostałe koszty rodzajowe	239,00
- ubezpieczenie	- 239,00	
Konto 751	Koszty finansowe	0,42

Razem koszty 461.241,57

GŁÓWNY KSIĘGOWY
Halina Popławska

DYREKTOR
Miejskiej Biblioteki Publicznej
Wąskowice
mgr Elżbieta Kisło

Stan należności i zobowiązań, w tym wymagalnych na dz.31.12.2014 r.

Miejska Biblioteka Publiczna w Wasilkowie

Wyszczególnienie	Wykonanie	Zobowiązania/należności wymagalne
Stan należności na początek okresu sprawozdawczego 01.01.2014	17,1	0
Stan należności na koniec okresu sprawozdawczego 31.12.2014	382,44	0
Stan zobowiązań na początek okresu sprawozdawczego 01.01.2014	462,84	0
- dostawa towarów i usług	462,84	0
- zobowiązania wobec US i ZUS	0	0
- zobowiązania z tytułu wynagrodzeń	0	0
Stan zobowiązań na koniec okresu sprawozdawczego 31.12.2014	476.126,12	0
- dostawa towarów i usług	591,63	0
- zobowiązania wobec US i ZUS	0	0
- zobowiązania z tytułu wynagrodzeń	0	0
- niewykorzystane dotacje inwestycyjne z Gminy Wasilków i MkiDN do zwrotu	462.384,56	0
- niewykorzystana dotacja bieżąca	12.957,13	0
- niewykorzystana dotacja Orange- internet do wykorzystania w 2015 r.	192,8	0

GLÓWNY KSIĘGOWY

Halina Poptawska

DYREKTOR
Miejskiej Biblioteki Publicznej
w Wasilkowie

mgr Elżbieta Kisło

Wykonanie planu finansowego inwestycyjnego
Miejskiej Biblioteki Publicznej w Wasilkowie za 2014 rok

Stan środków pieniężnych na 01.01.2014 -	0
Stan środków pieniężnych na 31.12.2014 -	462.384,56

DYREKTOR
Miejskiej Biblioteki Publicznej
w Warszawie
mgr Elżbieta Kasło

**Wykonanie budżetu inwestycyjnego Miejskiej Biblioteki
Publicznej w Wasilkowie za 2014 r. - sprawozdanie opisowe**

Dotacje

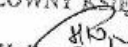
Konto 842 Rozliczenia międzyokresowe przychodów 411.015,44

- dotacja Ministra Kultury i Dziedzictwa Narodowego na realizację zadania -
„Budowa Miejskiej Biblioteki Publicznej wraz z przebudową” - 623.400,00
 środki wykorzystane, rozliczone 09.01.2015 - 293.382,82
 niewykorzystane środki zwrócić 09.01.2015 - 330.017,18
- dotacja celowa z Gminy Wasilków na realizację zadania inwestycyjnego -
„Budowa Miejskiej Biblioteki Publicznej wraz z przebudową” - 250.000,00
 środki wykorzystane, rozliczone 14.01.2015 - 117.632,62
 niewykorzystane środki zwrócić 14.01.2015 - 132.367,38

Koszty

Konto 080 Środki trwałe w budowie „Budowa Miejskiej Biblioteki...” 411.015,44

- środki trwałe w budowie finansowane z dotacji Ministra Kultury i Dziedzictwa
Narodowego - 293.382,82
- środki trwałe w budowie finansowane z dotacji Gminy Wasilków - 117.632,62

GLÓWNY KSIĘGOWY

Hanna Popkawska

DYREKTOR
Miejskiej Biblioteki Publicznej
w Wasilkowie

mgr Elżbieta Kisło

**Wykonanie planu finansowego Miejskiego Ośrodka Animacji Kultury w Wasilkowie
za rok 2014.**

Dział	Rozdział	konto		Wyszczególnienie	Plan	Wykonanie
		kosztów	dochodów			
921				Kultura i Ochr.Dziedz.Narod.		
	92109			Domy i ośrodki kultury, świetlice, kluby		
				DOCHODY		
			700-1	przychody ze sprzedaży produktów i usług	10 000	26 548
			700-2	dotacje budżetowe z Urzędu Miejskiego	700 000	699 996
			700-3	dotacje celowe	53 266	47 266
			750	przychody finansowe	0	0
			760	pozostałe przychody operacyjne	5 000	2 692
				Razem dochody	768 266	776 502
				KOSZTY		
		400		amortyzacja	23 922	59 691
		401		zużycie materiałów i energii	134 094	120 342
				w tym: zużycie energii	8 220	10 679
		402		usługi obce	112 123	92 961
				w tym: usługi remontowe	10 000	2 115
		403		podatki i opłaty	5 634	4 241
		404		wynagrodzenia	434 700	452 674
				w tym: wynagrodzenie osobowe	202 499	198 170
				w tym: wynagrodzenie bezosobowe	232 201	254 504
		405		świadczenia na rzecz pracowników	57 156	54 342
				w tym: składki ZUS Płatnika	45 629	44 640
				w tym: składki na fundusz pracy	4 961	3 611
				w tym: odpisy na ZFŚS	4 793	4 058
				w tym: szkolenia	0	600
				w tym: pozostałe świadczenia, bhp...	1 773	1 433
		406		podróże służbowe	514	3 763
		409		pozostałe koszty rodzajowe	123	3 707
		751		koszty finansowe	0	0
				Razem koszty	768 266	791 721
		870		podatek dochod.od osób prawnych	0	0

Stan środków pieniężnych na dzień 01.01.2014

16 325,15

Stan środków pieniężnych na dzień 31.12.2014

15 289,91

Sporządził

Zatwierdził

GŁÓWNY KSIĘGOWY

Izabela Hajdukiewicz

DYREKTOR

Tomasz Czubiński

**Wykonanie planu Miejskiego Ośrodka Animacji Kultury w Wasilkowie
za okres 01.01.2014 - 31.12.2014**

DOCHODY

Konto 700	Dochody	773 810,54
	przychody ze sprzedaży produktów i usług	26 548,39
	dotacja z Urzędu Miejskiego	699 996,00
	dotacje celowe	47 266,15
Konto 750	Przychody finansowe	0,00
Konto 760	Pozostałe przychody operacyjne	2 691,80
	sponsoring	2 500,00
	pozostałe	191,80
	Razem dochody	776 502,34

KOSZTY

Konto 400	Amortyzacja	59 691,20
	amort. śr.trwałych umarz.stopn.	3 912,82
	amort. śr.trwałych umarz.jednorazowo	54 326,98
	wartości niem. i pr	1 451,40
Konto 401	Zużycie materiałów i energii	120 341,96
	zużycie materiałów	109 663,26
	zużycie energii	10 678,70
Konto 402	Usługi obce	92 960,70
	usługi remontowe	2 115,00
	pozostałe usługi obce	90 845,70
Konto 403	Podatki i opłaty	4 241,00
	podatek od nieruchomości	4 241,00
	pozostałe podatki	0,00
Konto 404	Wynagrodzenia	452 673,82
	wynagrodzenia osobowe	198 169,97
	wynagrodzenia bezosobowe	254 503,85
Konto 405	Świadczenia na rzecz pracowników	54 342,17
	składki na ubezpieczenia społeczne zakład	44 640,04
	składki na fundusz pracy	3 611,13
	obowiązkowe odpisy na ZFSS	4 058,00
	szkolenia	600,00
	pozostałe świadczenia: bhp, odzież rob., ekwiw.	1 433,00
Konto 406	Podróże służbowe	3 763,25
Konto 409	Pozostałe koszty rodzajowe	0,00
Konto 761	Pozostałe koszty operacyjne	3 707,00
	Razem koszty	791 721,10
Konto 870	Podatek dochodowy	0,00

Sporządził

GŁÓWNY KASJER
Izabela Wydukiewicz

Zatwierdził

DYREKTOR
Tomasz Czuby

Miejski Ośrodek Animacji Kultury
w Wasilkowie
16-010 Wasilków, ul. Nadrzeczna 1
tel. 85 7-333-567, mosk@wasilkow.pl
NIP 966-182-95-62, REGON 200956419

**Stan należności i zobowiązań, w tym wymagalnych
za 2014 r.**

Miejski Ośrodek Animacji Kultury w Wasilkowie

Wyszczególnienie	Wykonanie	Zobowiązania/należności
		wymagalne
Stan należności na początek okresu sprawozdawczego	1 325,99	0,00
Stan należności na koniec okresu sprawozdawczego	2 617,67	1 778,72
Stan zobowiązań na początek okresu sprawozdawczego	715,68	0,00
- dostawa towarów i usług	715,68	0,00
- zobowiązania wobec US i ZUS	0,00	0,00
- zobowiązania z tytułu wynagrodzeń	0,00	0,00
Stan zobowiązań na koniec okresu sprawozdawczego	376,07	0,00
- dostawa towarów i usług	376,07	0,00
- zobowiązania wobec US i ZUS	0,00	0,00
- zobowiązania z tytułu wynagrodzeń	0,00	0,00

Wasilków, 25.02.2015

DYREKTOR

Tomasz Czuby

***Informacja o stanie mienia komunalnego
gminy Wasilków
według stanu na 31 grudnia 2014 r.***

WSTĘP

Informację o stanie mienia komunalnego opracowano w ujęciu tabelarycznym, obejmującym następujące zestawienia:

- 1. Wartość udziałów Gminy Wasilków w spółkach komunalnych.*
- 2. Zestawienie majątku trwałego jednostek budżetowych Gminy Wasilków.*
- 3. Zestawienie majątku trwałego instytucji kultury.*
- 4. Gospodarowanie gruntami miasta według form władania.*
- 5. Wartości gruntów według ich rodzajów.*
- 6. Zestawienie zbiorcze majątku trwałego mienia komunalnego.*
- 7. Planowane dochody z obrotu mieniem komunalnym.*

Wartość majątku trwałego podano według stanu księgowego i wartości brutto.

**UDZIAŁY GMINY WASILKÓW W SPÓŁKACH
KOMUNALNYCH WYNOSZĄ:**

Lp.	Nazwa spółki	Ilość udziałów w sztukach	Wartość jednego udziału	Wartość udziałów w zł.
1.	"Wodociągi Białostockie" s-ka z o.o.	32 211	500	16 105 500,00
	RAZEM	32 211		16 105 500,00

Według stanu na 31.12.2014 r. wartość udziałów wynosiła 16.105.500,00 zł. W ciągu roku wartość udziałów nie zmieniła się.

Według stanu na 31.12.2014 r. ilość udziałów wyniosła 32.211 sztuk, w ciągu roku ilość udziałów nie zmieniła się.

Zestawienie majątku trwałego jednostek budżetowych Gminy Wasilków
na dzień 31 grudnia 2014 r.

Lp.	Rodzaj środka	Wartość w złotych
A.	Aktywa trwałe	118 868 913
I.	Wartości niematerialne i prawne	167 484
II.	Rzeczowe aktywa trwałe	102 049 162
1.	Środki trwałe	101 094 757
a.	Grunty	26 179 404
b.	Budynki, lokale i obiekty inżynierii lądowej i wodnej	69 969 117
c.	Urządzenia techniczne i maszyny	1 288 212
d.	Środki transportu	1 597 796
e.	Inne środki trwałe	2 060 228
2.	Inwestycje rozpoczęte	954 405
3.	Środki przekazane na poczet inwestycji	
III.	Należności długoterminowe	546 767
IV.	Długoterminowe aktywa finansowe	16 105 500

Powyższe zestawienie obejmuje majątek trwały wg wartości brutto
następujących jednostek budżetowych:

1. Urząd Miejski	102 638 596
2. Szkoły podstawowe, gimnazja, przedszkole (4)	16 222 613
3. Ośrodek Pomocy Społecznej (1)	7 704

RAZEM: 118 868 913

Zestawienie majątku trwałego zakładów budżetowych Gminy Wasilków
na dzień 31 grudnia 2014 r.

Lp.	Rodzaj środka	Wartość w złotych
A.	Aktywa trwałe	1 006 526
I.	Wartości niematerialne i prawne	4 376
II.	Rzeczowe aktywa trwałe	1 002 150
1.	Środki trwałe	1 002 150
a.	Grunty	
b.	Budynki, lokale i obiekty inżynierii lądowej i wodnej	862 020
c.	Urządzenia techniczne i maszyny	29 805
d.	Środki transportu	77 944
e.	Inne środki trwałe	32 381
2.	Inwestycje rozpoczęte	
3.	Środki przekazane na poczet inwestycji	
III.	Należności długoterminowe	
IV.	Długoterminowe aktywa finansowe	

1. Zakład Gospodarki Komunalnej w Wasilkowie 1 006 526

RAZEM: 1 006 526

Zestawienie majątku trwałego instytucji kultury Gminy Wasilków
na dzień 31 grudnia 2014 r.

Lp.	Rodzaj środka	Wartość w złotych
A.	Aktywa trwałe	1 089 697
I.	Wartości niematerialne i prawne	23 579
II.	Rzeczowe aktywa trwałe	1 066 118
1.	Środki trwałe	655 103
a.	Grunty	91 260
b.	Budynki, lokale i obiekty inżynierii lądowej i wodnej	200 673
c.	Urządzenia techniczne i maszyny	
d.	Środki transportu	105 490
e.	Inne środki trwałe	257 680
2.	Inwestycje rozpoczęte	411 015
3.	Środki przekazane na poczet inwestycji	
III.	Należności długoterminowe	
IV.	Długoterminowe aktywa finansowe	

Powyższe zestawienie obejmuje majątek trwały wg wartości brutto następujących instytucji kultury:

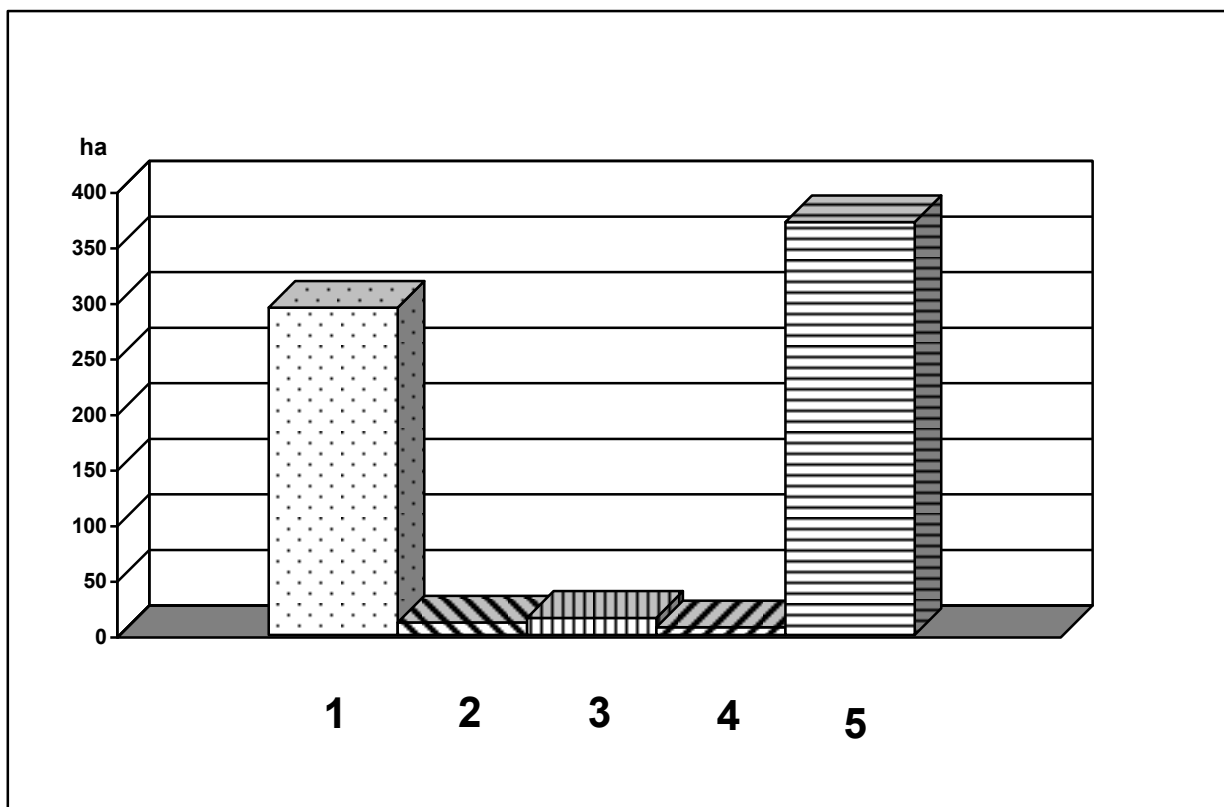
- | | |
|--|---------|
| 1. Miejski Ośrodek Animacji Kultury w Wasilkowie | 380 545 |
| 2. Miejska Biblioteka Publiczna w Wasilkowie | 709 152 |

RAZEM:	1 089 697
---------------	------------------

Gospodarowanie gruntami gminy według form władania
wg stanu na 31 grudnia 2014 r.

Lp.	Rodzaj zagospodarowania	Powierzchnia działek
1.	Oddanie w użytkowanie wieczyste	11,1462 ha
2.	Przekazanie w zarząd lub użytkowanie	141,7016 ha
3.	Dzierżawa	131,1018 ha
4.	Inne formy gospodarowania	415,1703 ha
	RAZEM	699,1199 ha

STRUKTURA GRUNTÓW KOMUNALNYCH (POWIERZCHNIA)



Lp.	Rodzaj gruntów	Powierzchnia w ha	%
1.	Grunty orne	294,2511	42,09
2.	Lasy	11,2800	1,61
3.	Działki budowlane	15,3526	2,20
4.	Działki przemysłowo – handlowe	6,8814	0,98
5.	Grunty pozostałe	371,3548	53,12
	RAZEM	699,1199	100,00

Wartość gruntów gminy Wasilków według rodzajów

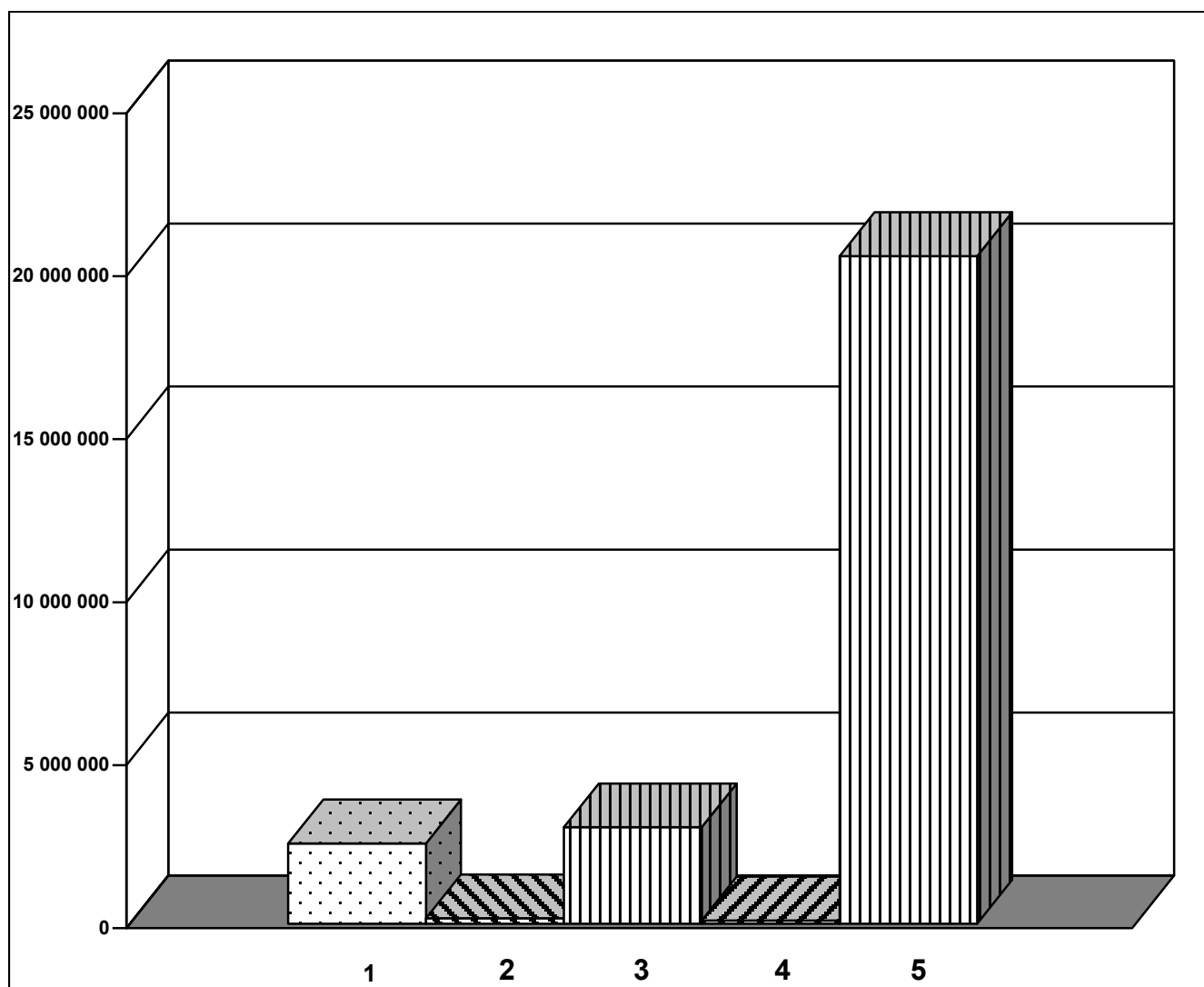
stan na 31 grudnia 2014 r.

Lp.	Rodzaj gruntów	Powierzchnia gruntów w ha	Wartość gruntów w zł.
1.	Grunty orne	294,2511	2 466 492
2.	Tereny zielone i lasy	11,2800	169 200
3.	Działki budowlane	15,3526	2 962 646
4.	Działki przemysłowo – handlowe	6,8814	99 888
5.	Grunty pozostałe	371,3548	20 481 178
RAZEM		699,1199	26 179 404

W okresie od 31.12.2013 r do 31.12.2014 r wartość gruntów według rodzajów uległa zwiększeniu o kwotę 619 663 zł, z tego:

– grunty orne	–	– 8.160 zł,
– tereny zielone i lasy	–	0 zł,
– działki budowlane	–	+ 88.535 zł,
– działki przemysłowo-handlowe	–	– 53.451 zł,
– grunty pozostałe	–	+ 592.739 zł.

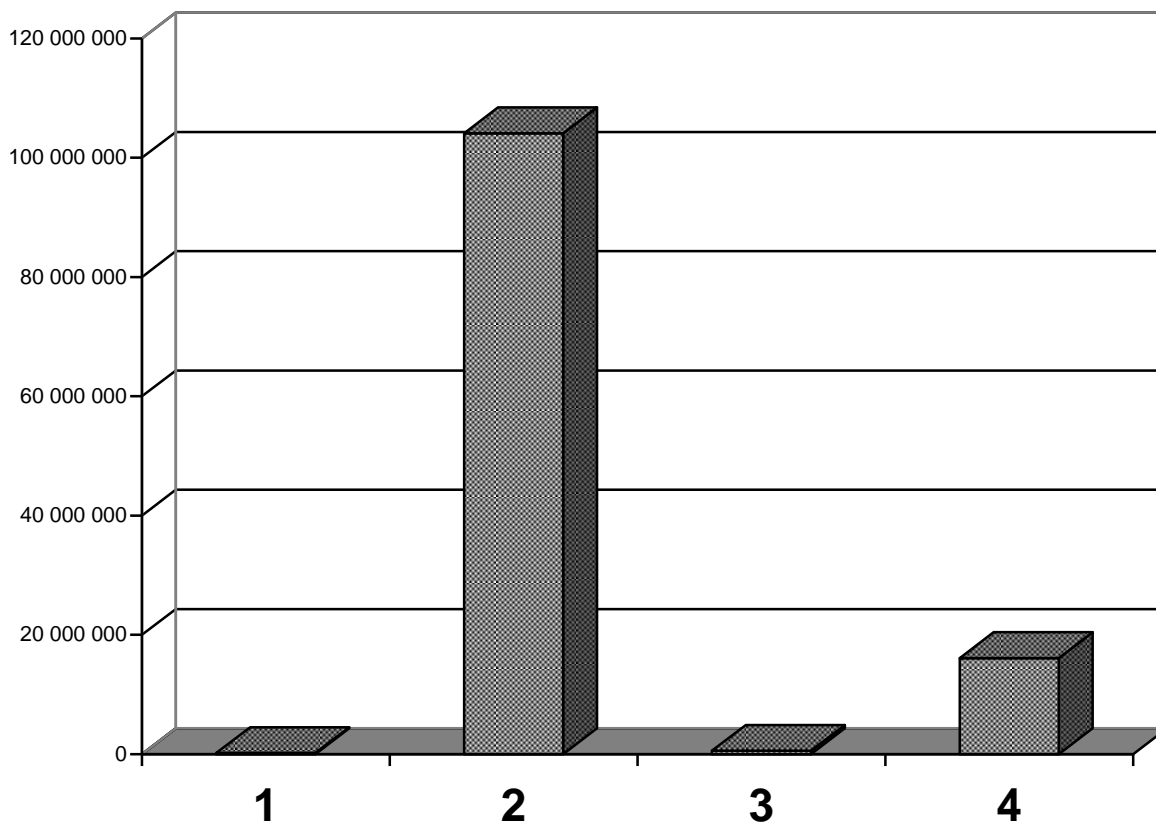
STRUKTURA GRUNTÓW KOMUNALNYCH
(UJĘCIE WARTOŚCIOWE)



Lp.	Rodzaj gruntów	Wartość w złotych	%
1.	Grunty orne	2 466 492	9,42
2.	Tereny zielone i lasy	169 200	0,65
3.	Działki budowlane	2 962 646	11,32
4.	Działki przemysłowo – handlowe	99 888	0,38
5.	Grunty pozostałe	20 481 178	78,23
RAZEM		26 179 404	100,00

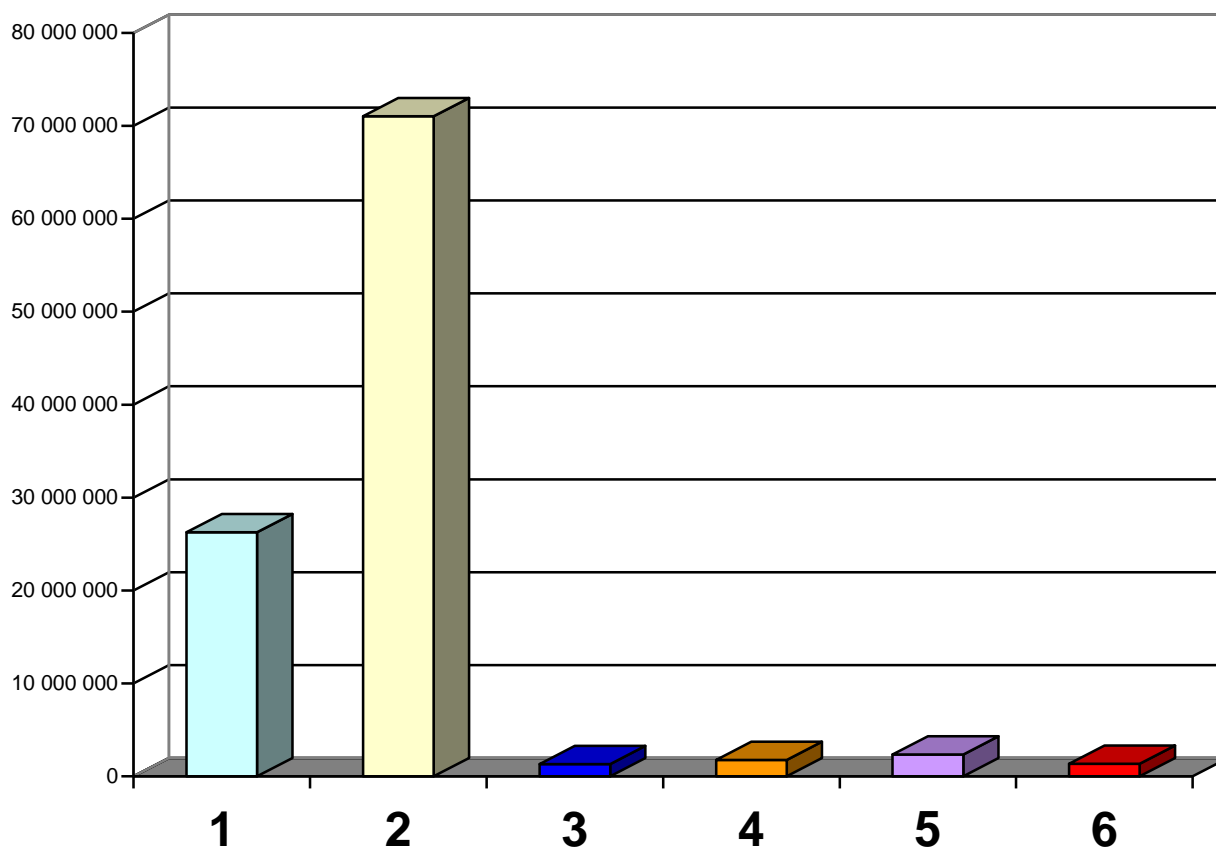
INFORMACJA O STANIE MIENIA KOMUNALNEGO (zestawienie zbiorcze)			
Opis mienia wg grup rodzajowych	Jednostki budżetowe	Zakłady budżetowe	Instytucje kultury
A. Aktywa trwałe	118 868 913	1 006 526	1 089 697
I. Wartości niematerialne i prawne	167 484	4 376	23 579
II. Rzeczowe aktywa trwałe	102 049 162	1 002 150	1 066 118
1. Środki trwałe	101 094 757	1 002 150	655 103
a) Grunty	26 179 404		91 260
b) Budynki, lokale i obiekty inżynierii lądowej i wodnej	69 969 117	862 020	200 673
c) Urządzenia techniczne i maszyny	1 288 212	29 805	
d) Środki transportu	1 597 796	77 944	105 490
e) Inne środki trwałe	2 060 228	32 381	257 680
2. Inwestycje rozpoczęte	954 405		411 015
III. Należności długoterminowe	546 767		
IV. Długoterminowe aktywa finansowe	16 105 500		
Wartość mienia gminy	118 868 913	1 006 526	1 089 697

**STRUKTURA MIENIA KOMUNALNEGO
(UJĘCIE WARTOŚCIOWE)**



Lp.	Rodzaj środka	Wartość w złotych	%
1.	Wartości niematerialne i prawne	195 439	0,16
2.	Rzeczowe aktywa trwałe	104 117 430	86,07
3.	Należności długoterminowe	546 767	0,45
4.	Długoterminowe aktywa finansowe	16 105 500	13,32
	Aktywa trwałe razem	120 965 136	100,00

STRUKTURA MIENIA KOMUNALNEGO RZECZOWE AKTYWA TRWAŁE (UJĘCIE WARTOŚCIOWE)



Lp.	Rzeczowe aktywa trwałe	Wartość w złotych	%
1.	Grunty	26 270 664	25,23
2.	Budynki, lokale i obiekty inżynierii lądowej i wodnej	71 031 810	68,22
3.	Urządzenia techniczne i maszyny	1 318 017	1,27
4.	Środki transportu	1 781 230	1,71
5.	Inne środki trwałe	2 350 289	2,26
6.	Inwestycje rozpoczęte	1 365 420	1,31
RAZEM		104 117 430	100,00

ZREALIZOWANE DOCHODY Z OBROTU MIENIEM KOMUNALNYM ZA 2014 R.

Wykonane w 2014 roku dochody z mienia komunalnego kształtowały się w kwocie 2 120 935 zł, co stanowi 4,98% wykonanych dochodów ogółem.

Pierwszą co do wielkości pozycją dochodów z mienia komunalnego były wpływy z tytułu odpłatnego nabycia prawa własności nieruchomości w wysokości 1 482 936 zł, co stanowi 69,92 % wykonanych ogółem dochodów z mienia komunalnego.

Drugą pozycję dochodów uzyskanych z obrotu mieniem komunalnym stanowią wpływy z najmu i dzierżawy składników majątkowych oraz innych umów o podobnym charakterze zrealizowane w wysokości 235 851 zł, co stanowi 11,12 % ogółem dochodów z mienia komunalnego.

Trzecią co do wielkości pozycją dochodów z mienia komunalnego stanowią dochody z innych lokalnych opłat na podstawie odrębnych ustaw. Gmina osiągnęła dochody w wysokości 158 892 zł, tj. 7,49 % ogółu wpływów z mienia komunalnego.

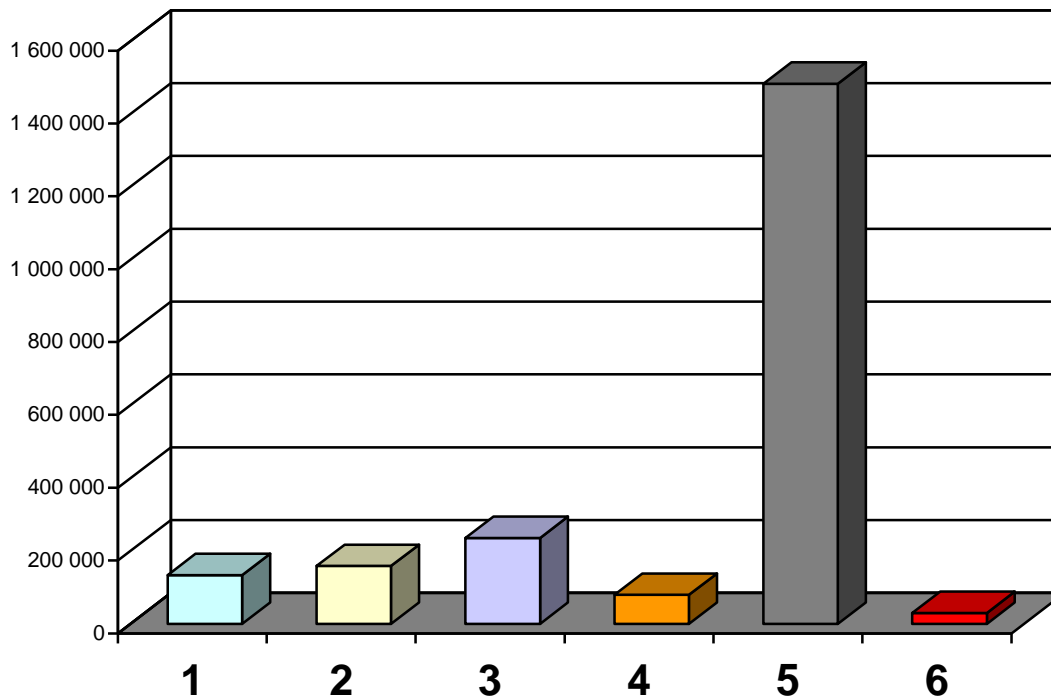
Czwartą pozycję co do wielkości wpływów były wpływy tytułu opłat za zarząd i użytkowanie wieczyste nieruchomości w wysokości 133 634 zł. Opłaty z tego tytułu uiszczają przedsiębiorstwa i inne osoby prawne, spółdzielnie mieszkaniowe oraz osoby fizyczne.

Na miejscu piątym zrealizowanych dochodów z mienia komunalnego znajdują się wpływy z tytułu przekształcenia prawa użytkowania wieczystego przysługującego osobom fizycznym w prawo własności na łączną kwotę 79 622 zł.

W roku 2014 osiągnięto także przychód w wysokości 30 000 zł – jest to wpłata dokonana przez wspólnotę gruntową z tytułu uzyskanych dochodów ze sprzedaży drewna pozyskanego z gruntów będących w posiadaniu wspólnoty.

Wyszczególnienie planowanych dochodów	Wartość w złotych
Wpływy z opłat za zarząd i użytkowanie wieczyste nieruchomości	133 634
Wpływy z innych lokalnych opłat na podstawie odrębnych ustaw	158 892
Dochody z najmu i dzierżawy składników majątkowych oraz innych umów o podobnym charakterze	235 851
Wpływy z tytułu przekształcenia prawa użytkowania wieczystego przysługującego osobom fizycznym w prawo własności	79 622
Wpłaty z tytułu odpłatnego nabycia prawa własności nieruchomości	1 482 936
Wpłaty z tytułu różnych dochodów	30 000
RAZEM	2 120 935

STRUKTURA DOCHODÓW Z MIENIA KOMUNALNEGO (UJĘCIE WARTOŚCIOWE)



Lp.	Wyszczególnienie planowanych dochodów	Wartość w złotych	%
1.	Wpływy z opłat za zarząd, użytkowanie i użytkowanie wieczyste nieruchomości	133 634	6,30
2.	Wpływy z innych lokalnych opłat pobieranych na podstawie odrębnych ustaw	158 892	7,49
3.	Dochody z najmu i dzierżawy składników majątkowych Skarbu Państwa oraz innych umów o podobnym charakterze	235 851	11,12
4.	Wpływy z tytułu przekształcenia prawa użytkowania wieczystego przysługującego osobom fizycznym w prawo własności	79 622	3,75
5.	Wpłaty z tytułu odpłatnego nabycia prawa własności nieruchomości	1 482 936	69,92
6	Wpłaty z różnych dochodów	30 000	1,42
	RAZEM	2 120 935	100,00